

Skyward Family Access



¿Por qué debería usar Family Access?

Family Access es una herramienta basada en la Web diseñada para mejorar la comunicación entre los padres/tutores y la escuela.

¿Qué es lo que puedo hacer y/o encontrar en Family Access?

Un inicio de sesión permite que los padres/tutores vean los registros de todos los estudiantes dentro de una sola familia, incluso si están en diferentes escuelas del Distrito Escolar de Auburn. Los estudiantes y los padres/tutores tienen cada uno su propia cuenta de inicio de sesión. Los padres/tutores pueden ver:

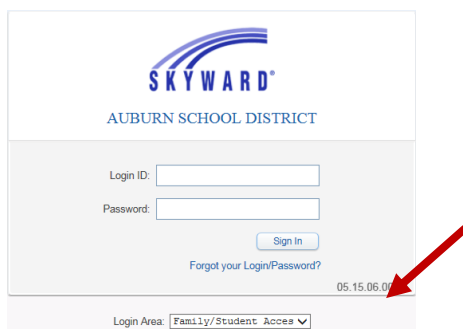
- La información del estudiante y la información de contacto de emergencia
- Tareas y calificaciones en la Libreta de Calificaciones del maestro
- Asistencia
- Horarios de clases y direcciones de correo electrónico de los maestros
- Mensajes de la oficina de la escuela o los maestros
- Registros de vacunas e Información de Salud
- Saldo e información de la cuenta del Servicio de Alimentos
- Historial Académico – información de calificaciones de los años anteriores
- Estado de los trabajos de clase como Requisitos de Graduación - para los estudiantes de secundaria/preparatoria

Los padres/tutores también tienen la capacidad de:

- En “Mi Cuenta” (My Account), crear notificaciones automatizadas por correo electrónico sobre la asistencia, las notas y el saldo bajo del servicio de alimentos
- En “Libretas de Calificaciones y Documentos” (Report Cards and Documents) ver el informe de calificaciones más reciente de los estudiantes de la escuela media y secundaria.
- En “Formularios en Línea” (Online Forms) llenar el paquete de elegibilidad para atletismo de los estudiantes de la escuela secundaria (escuela media próximamente).
- Configurar las preferencias para la recepción de llamadas telefónicas, correos electrónicos y mensajes de texto.

¿Cómo obtengo Family Access?

Los nombres de usuario y contraseñas están disponibles a través de la oficina de cada escuela. Por otra parte, si un padre/tutor tiene una dirección de correo electrónico en nuestro sistema de información de estudiantes, puede usar la opción “¿Se olvidó su nombre de usuario/contraseña?” en la pantalla de inicio de sesión de Skyward Family Access para tener acceso al nombre de usuario y contraseña de Family Access mediante correo electrónico.



¿Cómo inicio sesión en Family Access?

En la URL/sitio Web principal del Distrito Escolar de Auburn <http://www.auburn.wednet.edu> hay un enlace a Family Access – vea la esquina superior derecha de la pantalla. Este mismo enlace también se encuentra disponible en el sitio web de cada escuela.



Skyward Family Access

¿Cómo agrego o cambio mi dirección de correo electrónico? ¿Cómo cambio mi contraseña?

Use el botón **Mi Cuenta (My Account)** en la esquina superior derecha de cualquier pantalla dentro del programa Family Access para cambiar la dirección de su correo electrónico y/o contraseña.



Actualice los cambios y asegúrese de “Guardar” (Save) luego de que haya ingresado su información.

Account Settings

Email:

Phone: (253) Ext:

Cell (253) Ext:

Ext:

Show Google™ Translator in Family Access.

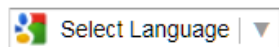
I'm Using a Screen Reader

Outline Links When Focused

Family Access Login:

Password Last Changed:

¿Cómo uso el Traductor de Google en Family Access?



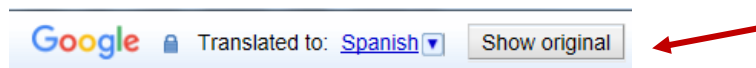
Haga clic en la flecha hacia abajo en la parte superior derecha.



Haga clic en idioma.

¿Cómo cambio el idioma nuevamente al inglés?

Para volver al inglés, elija el botón “Mostrar original” (Show original) ubicado en el área superior izquierda de la pantalla.

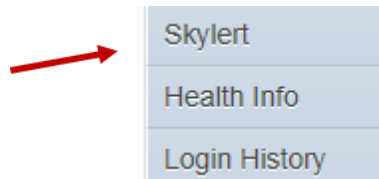


Skyward Family Access

¿Cómo me registro para mensajes de texto y agrego números telefónicos adicionales?

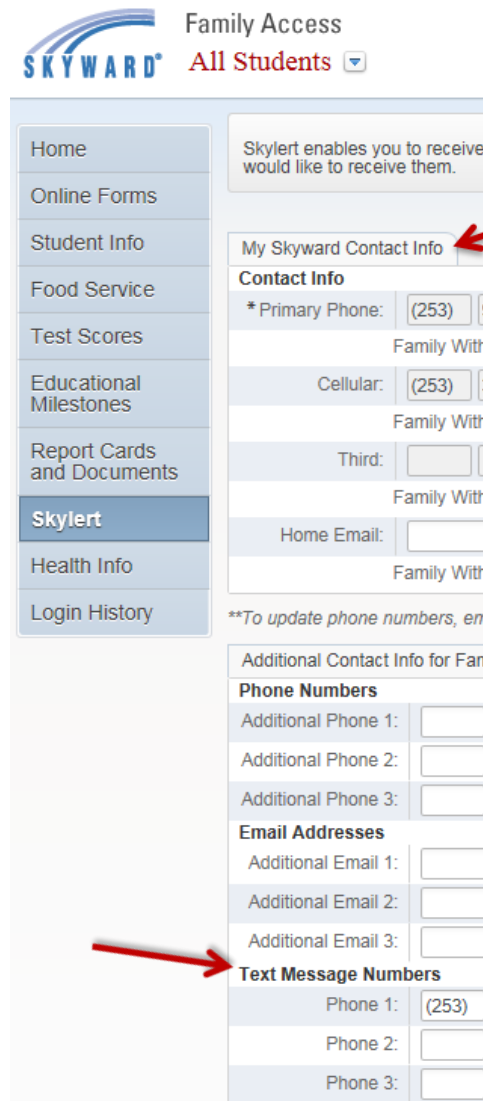
Una vez que han iniciado sesión en Family Access, las familias pueden establecer las preferencias para la recepción de llamadas telefónicas, correos electrónicos y mensajes de texto a través del botón Skylert.

En el menú de la parte izquierda de la pantalla, seleccione **Skylert**



En esta área, las familias pueden actualizar el número telefónico principal, agregar números telefónicos adicionales, agregar o cambiar un correo electrónico y designar los números para mensajes de texto.

Las áreas de actualización son Mi Información de Contacto Skyward (My Skyward Contact Info) y la Información de Contacto Adicional de la Familia (Additional Contact Info for Family).



Family Access
All Students

Home
Online Forms
Student Info
Food Service
Test Scores
Educational Milestones
Report Cards and Documents
Skylert
Health Info
Login History

Skylert enables you to receive... would like to receive them.

My Skyward Contact Info

Contact Info

* Primary Phone: (253) [] [] [] Family With [] [] []
Cellular: (253) [] [] [] Family With [] [] []
Third: [] [] [] Family With [] [] []
Home Email: [] [] [] Family With [] [] []

**To update phone numbers, em

Additional Contact Info for Fam

Phone Numbers

Additional Phone 1: [] [] []
Additional Phone 2: [] [] []
Additional Phone 3: [] [] []

Email Addresses

Additional Email 1: [] [] []
Additional Email 2: [] [] []
Additional Email 3: [] [] []

Text Message Numbers

Phone 1: (253) [] [] []
Phone 2: [] [] []
Phone 3: [] [] []